



TESORO®

SAGITTA *SPECTRUM*
GAMING MOUSE

Quick Start Guide

Welcome to TESORO World

Thank you for purchasing the TESORO Sagitta Spectrum Gaming Mouse - a gaming mouse specially designed for FPS/RTS games. The Sagitta Spectrum employs a premium 32bit ARM Cortex processor, 512KB memory, 5000dpi precision-perfect sensor and true ergonomics, which guarantees ultimate control and absolute comfort while gaming.

Package Contents

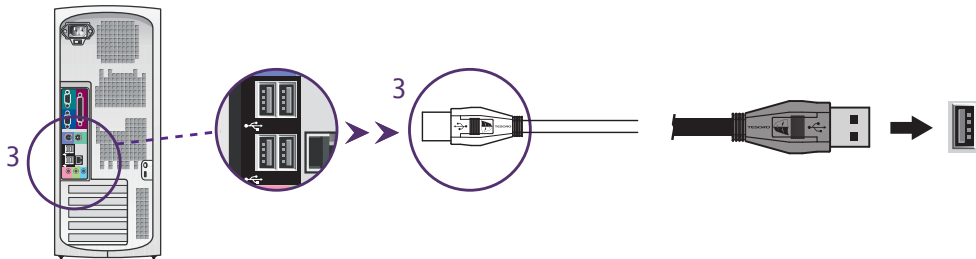
- TESORO Sagitta Spectrum Gaming Mouse
- Quick Start Guide

System Requirements

- Windows XP / Vista / 7 / 8 / 10
- PC system with USB port
- Internet connection for the software download

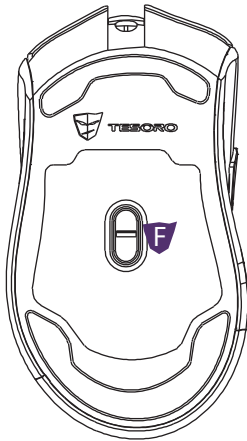
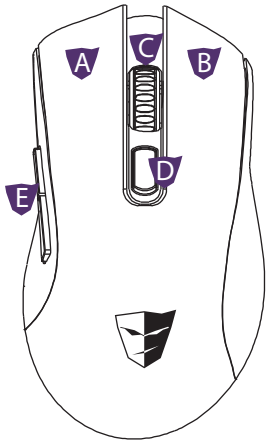
Installation

1. Log onto the TESORO website (www.tesorotec.com) to download the latest version of the TESORO SHADOW software.
2. Unzip the files and click on the "setup.exe" to install the program.
3. Plug your TESORO Sagitta Spectrum into the USB of the PC.
4. Start installing the required files by following the instructions on the screen.



Registering your TESORO Product

Visit the TESORO website (www.tesorotec.com) to register 1 year limited manufacturer warranty and free online technical support.



Key Features

- A. Left Button
- B. Right Button
- C. Scroll
- D. DPI Button
- E. Side Buttons
- F. Sensor

Français

Principales caractéristiques

- A. Bouton gauche
- B. Bouton droit
- C. Défilement
- D. Bouton DPI
- E. Boutons latéraux
- F. Capteur

Contenu

- TESORO Sagitta Spectrum
- Guide de démarrage rapide

Configuration requise

- Windows XP / Vista / 7 / 8 / 10
- Ordinateur équipé d'un port USB
- Connexion Internet pour le téléchargement du logiciel

Installation

1. Connectez-vous sur le site Internet de TESORO (www.tesorotec.com) pour télécharger la dernière version du logiciel SHADOW de TESORO.
2. Décompressez les fichiers et cliquez sur "setup.exe" pour installer le programme.
3. Branchez votre TESORO Sagitta Spectrum sur l'un des ports USB de votre ordinateur.
4. Commencez à installer les fichiers en suivant les instructions affichées à l'écran.

Enregistrez votre produit TESORO

Visiter le site Internet (www.tesorotec.com) pour enregistrer votre garantie constructeur valable 1 an et pour bénéficier d'un support technique en ligne gratuit.

Deutsch

Hoofdkenmerken

- A. Linke Taste
- B. Rechte Taste
- C. Scroll
- D. DPI Taste
- E. Seitliche Tasten
- F. Sensor

Paketinhalte

- TESORO Sagitta Spectrum Gaming Mouse
- Schnellstartanleitung

Systemvoraussetzungen

- Windows XP / Vista / 7 / 8 / 10
- PC-System mit USB-Anschluß
- Internetverbindung für den Softwaredownload

Installation

1. Melden Sie sich auf der TESORO Webseite an (www.tesorotec.com) und laden Sie die neuste Version der TESORO SHADOW Software herunter.
2. Entpacken Sie die Dateien und klicken auf "setup.exe" um das Program zu installieren.
3. Stecken Sie Ihr TESORO Sagitta Spectrum in den USB-Anschluß Ihres Computers.
4. Beginnen Sie die erforderlichen Dateien zu installieren, indem Sie den Anleitungen auf Ihrem Bildschirm folgen.

Registrieren Sie Ihr TESORO Produkt

Gehen Sie auf die TESORO Webseite (www.tesorotec.com) und registrieren sich für eine einjährige Herstellergarantie und einen kostenlosen technischen Online-Support.

Español

Características Principales

- A. Botón Izquierdo
- B. Botón Derecho
- C. Desplazamiento
- D. Botón DPI
- E. Botones laterales
- F. Sensor

Contenido del Paquete

- Sagitta Spectrum de TESORO
- Guía de Inicio Rápido

Requerimientos del Sistema

- Windows XP / Vista / 7 / 8 / 10
- Ordenador con puertos USB
- Conexión a internet para descargar el software

Instalación

1. Inicia sesión en el sitio web TESORO (www.tesorotec.com) para descargar la última versión del software SHADOW de TESORO.
2. Descomprime los archivos y haz clic en "setup.exe" para instalar el programa.
3. Conecta el TESORO Sagitta Spectrum al USB del PC.
4. Empieza a instalar los archivos necesarios siguiendo las instrucciones de la pantalla.

Registre su producto TESORO

Visite la web de TESORO (www.tesorotec.com) para registrar una garantía del fabricante limitada a 1 año y asistencia técnica online gratuita.

Polski

Podstawowe cechy

- A. Lewy przycisk
- B. Prawy przycisk
- C. Pokrętło przewijania
- D. Przycisk DPI
- E. Boczne przyciski
- F. Czujnik

Zawartość opakowania

- TESORO Sagitta Spectrum
- Przewodnik szybkiego startu

Wymagania systemowe

- Windows XP / Vista / 7 / 8 / 10
- komputer PC z portem USB
- Połączenie internetowe umożliwiające pobranie oprogramowania

Instalacja

1. Zaloguj się na stronę TESORO (www.tesorotec.com), aby pobrać najnowszą wersję oprogramowania TESORO SHADOW.
2. Rozpakuj pliki i kliknij "setup.exe", aby zainstalować program.
3. Podłącz swoje TESORO Sagitta Spectrum do gniazdka USB w komputerze.
4. Zaczynaj instalować wymagane pliki, śledząc jednocześnie instrukcje na ekranie.

Zarejestruj swój produkt Tesoro

Wejdź na stronę internetową TESORO (www.tesorotec.com), aby zarejestrować 1-roczną ograniczoną gwarancję producenta i otrzymać bezpłatne wsparcie techniczne online.

Русский

Основные функции

- A. Кнопка "Влево"
- B. Кнопка "Вправо"
- C. Прокрутить
- D. Кнопка "DPI"
- E. Боковые кнопки
- F. датчик

Комплектация

- TESORO Sagitta Spectrum
- Краткое руководство по началу работы

Системные требования

- Windows XP / Vista / 7 / 8 / 10
- ПК-система с USB-портом
- Подключение к Интернету для загрузки программного обеспечения

Установка

1. Авторизуйтесь на веб-сайте TESORO (www.tesorotec.com), чтобы скачать последнюю версию программного обеспечения TESORO SHADOW.
2. Распакуйте файлы и кликните на «setup.exe», чтобы установить программу.
3. Подключите ваш TESORO Sagitta Spectrum к USB-порту вашего ПК.
4. Начните установку необходимых файлов, следуя инструкциям на экране.

Зарегистрируйте ваш продукт TESORO

Посетите веб-сайт TESORO (www.tesorotec.com) для регистрации гарантии производителя с ограниченным сроком действия в 1 год, а также услуги бесплатной технической онлайн-поддержки.

Português

Características Principais

- A. Botão da Esquerda
- B. Botão da Direita
- C. Scroll
- D. Botão DPI
- E. Botões laterais
- F. Sensor

Conteúdo da Embalagem

- TESORO Sagitta Spectrum
- Guia de Iniciação Rápida

Requisitos de Sistema

- Windows XP / Vista / 7 / 8 / 10
- Sistema PC system com porta USB
- Conexão à Internet para download do software

Instalação

1. Faça o login no site TESORO (www.tesorotec.com) para baixar a versão mais recente do software SHADOW TESORO.
2. Descompacte os arquivos e clique em "setup.exe" para instalar o programa.
3. Conecte seu TESORO Sagitta Spectrum para o USB do PC.
4. Comece instalando os arquivos necessários, seguindo as instruções na tela.

Registre seu produto TESORO

Visite o website TESORO (www.tesorotec.com) para registrar 1 ano de garantia limitada de fabricante e apoio técnico online gratuito.

繁體中文

主要特色

- A. 左鍵
- B. 右鍵
- C. 滾輪中鍵
- D. DPI 切換鍵
- E. 側鍵
- F. 5000 dpi 光學感應器 (4段調速: 400/1200/2000/5000 dpi)

包裝內容

- 滑鼠 (型號: TS-H6L)
- 快速入門指南

系統需求

- Windows XP / Vista / 7 / 8 / 10
- 電腦內建 USB 插槽
- 網路下載應用程式

軟體安裝方式

1. 至 TESORO 網站 (www.tesorotec.com) 下載 TESORO SHADOW 應用程式。
2. 下載壓縮檔並安裝。
3. 將 TESORO Sagitta Spectrum 接上電腦USB埠。
4. 依照螢幕上指示安裝需要的檔案。

產品註冊

請前往 TESORO 官網 (www.tesorotec.com) 完成線上註冊。您可獲得製造商一年全球保固以及免費線上技術支援。

简体中文

主要特色

- A. 左键
- B. 右键
- C. 滚轮中键
- D. DPI 切换键
- E. 侧键
- F. 传感器

包装内容

- TESORO Sagitta Spectrum 游戏鼠标
- 快速入门指南

系统需求

- Windows XP / Vista / 7 / 8 / 10
- 计算机内建 USB 插槽
- 网络下载应用程序

软件安装方式

1. 至 TESORO 网站 (www.tesorotec-cn.com) 下载 TESORO SHADOW 应用程序。
2. 下载压缩文件并安装。
3. 将 TESORO Sagitta Spectrum 接上计算机USB端口。
4. 依照屏幕上指示安装需要的档案。

产品注册

请前往 TESORO 官网 (www.tesorotec-cn.com) 完成在线注册。您可获得制造商一年全球保固以及免费在线技术支持。

日本語

主な特徴

- A. 左ボタン
- B. 右ボタン
- C. スクロール
- D. DPI ボタン
- E. サイドボタン
- F. センサー

パッケージの内容

- ・TESORO Sagitta Spectrum
- ・クイックスタートガイド

システム必要条件

- ・Windows XP / Vista / 7 / 8 / 10
- ・USB ポート搭載PC
- ・ソフトウェアをダウンロードできるインターネット接続

インストール

1. TESOROウェブサイト (www.tesorotec.com)へログインして、最新バージョンのTESORO SHADOW ソフトウェアをダウンロードしてください。
2. ファイルを解冻して、"setup.exe" をクリックし、プログラムをインストールしてください。
3. あなたのTESORO Sagitta Spectrum をPCのUSB に接続してください。
4. スクリーンの指示に従い、必要なファイルのインストールを開始してください。

TESORO の 商品 を登録

TESORO ウェブサイト (www.tesorotec.com) に移動して、1年間限定メーカー保証および無料のオンラインテクニカルサポートに登録します。

한국어

주요 기능

- A. 좌클릭 버튼
- B. 우클릭 버튼
- C. 스크롤
- D. DPI버튼
- E. 측면 버튼
- F. 센서

포장 내용물

- ・TESORO Sagitta Spectrum
- ・사용설명서

시스템 요구사항

- ・윈도우 XP / Vista / 7 / 8 / 10
- ・USB 포트가 장착된 PC시스템
- ・소프트웨어 다운로드를 위한 인터넷 연결

설치

1. TESORO 사이트에 접속해서 최신 버전의 TESORO SHADOW 소프트웨어를 다운받으십시오. (www.tesorotec.com)
2. 압축 파일을 풀고 설치 파일을(setup.exe) 클릭하여 프로그램을 설치하십시오.
3. TESORO Sagitta Spectrum 를 PC의 USB 포트에 연결 하십시오.
4. 화면에 나타나는 지시에 따라 필요한 파일들을 설치 하십시오.

TESORO 제품 등록

테소로 웹사이트 www.tesorotec.com (혹은 www.xenics.co.kr) 를 방문하여 품질보증을 위해 제품을 등록하세요.